





















3	14/0	VOTANTI	923
		VOTI VALIDI	896
		VOTI NON VALIDI	27

DEI QUALI AL SOLO SINDACO	31	TOT VOTI DI LISTA	865
PARI AL	2,93%	DEI VOTANTI: BIANCHE	8
		NULLE	19
		CONTESTATE	

elenco sez. scutate: (12,15,19)

CANDIDATI SINDACI	VOTI VALIDI	%	di cui al solo SINDACO	LISTE COLLEGATE	VOTI DI LISTA	%		
 GIUSEPPE TOMASELLI	248	27,68%	7	 01 Giuseppe Tomaselli Sindaco per Canosa  02 Movimento Politico Schittulli  03 Io Canosa  04 Movimento Politico – Lista Civica “Borgo Antico”	44 24 161 12	18,26% 9,96% 66,80% 4,98%		
				Totale coalizione	241	27,86%		
 VITO MALCANGIO	474	52,90%	18	 05 Noi di centro – Malcangio Sindaco  06 Fuori dal Comune  07 Forza Italia  08 Fratelli d'Italia – Giorgia Meloni Malcangio Sinda  09 Canosa nel cuore  10 Canosa Popolare con Malcangio Sindaco  11 Malcangio Sindaco	45 14 22 212 34 41 95	9,72% 3,02% 4,75% 45,79% 7,34% 8,86% 20,52%		
				Totale coalizione	463	53,53%		
 MICHELE SCHIRONE	61	6,81%	2	 12 Forza Canosa  13 Canosa prima di tutto  14 Canosa che vogliamo	25 14 21	41,67% 23,33% 35,00%		
				Totale coalizione	60	6,94%		
 ROBERTO MORRA	113	12,61%	4	 15 Partito Democratico  16 Movimento Cinque Stelle	31 70	30,69% 69,31%		
				Totale coalizione	101	11,68%		
Totale VOTI VALIDI		896	100,00%	31	Totale VOTI DI LISTA		865	100,00%