





















5 16/0

VOTANTI	2.088
VOTI VALIDI	2.016
VOTI NON VALIDI	72

DEI QUALI AL SOLO SINDACO	62
PARI AL	3,45%
DEI VOTANTI: BIANCHE	19

TOT VOTI DI LISTA	1.954
NULLE	53
CONTESTATE	

elenco sez. scutate: (12,14,15,17,19,21)

CANDIDATI SINDACI	VOTI VALIDI	%	di cui al solo SINDACO	LISTE COLLEGATE	VOTI DI LISTA	%			
 GIUSEPPE TOMASELLI	501	24,85%	14	 01 Giuseppe Tomaselli Sindaco per Canosa  02 Movimento Politico Schittulli  03 Io Canosa  04 Movimento Politico – Lista Civica “Borgo Antico”	97 50 308 31	19,96% 10,29% 63,37% 6,38%			
Totale coalizione					486	24,87%			
 VITO MALCANGIO	1.147	56,89%	37	 05 Noi di centro – Malcangio Sindaco  06 Fuori dal Comune  07 Forza Italia  08 Fratelli d'Italia – Giorgia Meloni Malcangio Sinda  09 Canosa nel cuore  10 Canosa Popolare con Malcangio Sindaco  11 Malcangio Sindaco	106 28 71 482 77 94 261	9,47% 2,50% 6,34% 43,07% 6,88% 8,40% 23,32%			
Totale coalizione					1.119	57,27%			
 MICHELE SCHIRONE	137	6,80%	2	 12 Forza Canosa  13 Canosa prima di tutto  14 Canosa che vogliamo	49 37 54	35,00% 26,43% 38,57%			
Totale coalizione					140	7,16%			
 ROBERTO MORRA	231	11,46%	9	 15 Partito Democratico  16 Movimento Cinque Stelle	67 142	32,06% 67,94%			
Totale coalizione					209	10,70%			
Totale VOTI VALIDI				2.016	100,00%	62	Totale VOTI DI LISTA	1.954	100,00%