

10 21/0





















VOTANTI	5.535
VOTI VALIDI	5.319
VOTI NON VALIDI	216

DEI QUALI AL SOLO SINDACO	184
PARI AL	3,90%
DEI VOTANTI: BIANCHE	44

NULLE 172

elenco sez. scutate: (3,4,5,12,14,15,17,18,19,20,21,25,31)

TOT VOTI DI LISTA	5.135
CONTESTATE	

CANDIDATI SINDACI	VOTI VALIDI	%	di cui al solo SINDACO	LISTE COLLEGATE	VOTI DI LISTA	%			
 GIUSEPPE TOMASELLI	1.352	25,42%	39	 01 Giuseppe Tomaselli Sindaco per Canosa  02 Movimento Politico Schittulli  03 Io Canosa  04 Movimento Politico – Lista Civica “Borgo Antico”	297 139 829 50	22,59% 10,57% 63,04% 3,80%			
				Totale coalizione	1.315	25,61%			
 VITO MALCANGIO	2.951	55,48%	84	 05 Noi di centro – Malcangio Sindaco  06 Fuori dal Comune  07 Forza Italia  08 Fratelli d'Italia – Giorgia Meloni Malcangio Sinda  09 Canosa nel cuore  10 Canosa Popolare con Malcangio Sindaco  11 Malcangio Sindaco	243 72 160 1.271 282 269 610	8,36% 2,48% 5,50% 43,72% 9,70% 9,25% 20,98%			
				Totale coalizione	2.907	56,61%			
 MICHELE SCHIRONE	336	6,32%	10	 12 Forza Canosa  13 Canosa prima di tutto  14 Canosa che vogliamo	140 79 128	40,35% 22,77% 36,89%			
				Totale coalizione	347	6,76%			
 ROBERTO MORRA	680	12,78%	51	 15 Partito Democratico  16 Movimento Cinque Stelle	180 386	31,80% 68,20%			
				Totale coalizione	566	11,02%			
Totale VOTI VALIDI				5.319	100,00%	184	Totale VOTI DI LISTA	5.135	100,00%