





















13 24/0

VOTANTI	11.381
VOTI VALIDI	10.942
VOTI NON VALIDI	439

DEI QUALI AL SOLO SINDACO	468	TOT VOTI DI LISTA	10.474
PARI AL	3,86%	DEI VOTANTI: BIANCHE	94
		NULLE	345
		CONTESTATE	

elenco sez. scutate: (2,3,4,5,6,7,10,12,13,14,15,17,18,19,20,21,22,23,24,25,27,28,29,31,32)

CANDIDATI SINDACI	VOTI VALIDI	%	di cui al solo SINDACO	LISTE COLLEGATE	VOTI DI LISTA	%
 GIUSEPPE TOMASELLI	2.845	26,00%	106	 01 Giuseppe Tomaselli Sindaco per Canosa	651	24,10%
				 02 Movimento Politico Schittulli	324	12,00%
				 03 Io Canosa	1.579	58,46%
				 04 Movimento Politico – Lista Civica “Borgo Antico”	147	5,44%
				Totale coalizione	2.701	25,79%
 VITO MALCANGIO	6.003	54,86%	214	 05 Noi di centro – Malcangio Sindaco	469	7,86%
				 06 Fuori dal Comune	152	2,55%
				 07 Forza Italia	353	5,91%
				 08 Fratelli d'Italia – Giorgia Meloni Malcangio Sinda	2.597	43,52%
				 09 Canosa nel cuore	591	9,90%
				 10 Canosa Popolare con Malcangio Sindaco	530	8,88%
				 11 Malcangio Sindaco	1.276	21,38%
				Totale coalizione	5.968	56,98%
 MICHELE SCHIRONE	710	6,49%	33	 12 Forza Canosa	290	40,28%
				 13 Canosa prima di tutto	144	20,00%
				 14 Canosa che vogliamo	286	39,72%
				Totale coalizione	720	6,87%
 ROBERTO MORRA	1.384	12,65%	115	 15 Partito Democratico	303	27,93%
				 16 Movimento Cinque Stelle	782	72,07%
				Totale coalizione	1.085	10,36%
Totale VOTI VALIDI	10.942	100,00%	468	Totale VOTI DI LISTA	10.474	100,00%